

# PUBLIQUE DE CÔTE D'IVOIRE

Union – Discipline – Travail



MINISTÈRE DE L'ÉCONOMIE ET DES FINANCES  
DIRECTION GÉNÉRALE DE L'ÉCONOMIE  
DIRECTION DES PRÉVISIONS, DES POLITIQUES ET DES STATISTIQUES ÉCONOMIQUES

## NOTE D'ENQUÊTE CONJONCTURELLE AUPRÈS DU SECTEUR BANCAIRE

N° 03, 2<sup>ème</sup> trimestre 2018

Août 2018

### AVANT-PROPOS

La Direction Générale de l'Économie (DGE) à travers la Direction des Prévisions, des Politiques et des Statistiques Économiques (DPPSE) réalise chaque trimestre des enquêtes de conjoncture auprès des entreprises. Il s'agit de mettre à la disposition des décideurs et des acteurs de l'activité économique (organisations patronales, chambres consulaires, entreprises etc.), des données statistiques actualisées afin d'affiner leurs analyses sur l'évolution récente de l'économie nationale.

Le présent rapport rend compte des résultats de l'enquête réalisée auprès du secteur bancaire au titre du deuxième trimestre de l'année 2018. Il vise à appréhender l'opinion des banquiers sur les tendances à court terme de leur activité.

Ce dispositif d'enquête sera étendu à l'ensemble des secteurs de l'économie nationale (industrie, BTP, commerce et service).

La DGE remercie toutes les banques pour leur collaboration et leur implication effective en se prêtant au questionnaire de l'enquête.

Dans sa structuration, le rapport donne un aperçu de la méthodologie de l'enquête et des principes d'interprétation avant la présentation des résultats.


## METHODOLOGIE ET PRINCIPES D'INTERPRETATION DES RESULTATS


Les enquêtes de conjoncture sont des enquêtes qualitatives, conduites périodiquement auprès des chefs d'entreprises ou des ménages. Elles permettent de suivre la situation économique et de prévoir les évolutions à court terme.


La présente enquête a été menée de façon exhaustive auprès des vingt-huit (28) établissements bancaires agréés en Côte d'Ivoire. Le questionnaire leur a été adressé pour recueillir d'une part, leurs opinions sur l'évolution du chiffre d'affaires, des prix de facturation des prestations, des facteurs limitant l'offre et des perspectives du secteur bancaire et d'autre part, leurs avis sur le climat des affaires.

L'analyse des résultats est basée sur les « soldes d'opinion » obtenus à partir de la pondération par le Produit Net Bancaire (PNB) des réponses fournies.

Le présent rapport comporte des tableaux présentant les soldes de certaines variables. Les modalités y relatives sont définies comme suit :

 : en augmentation ou en amélioration

 : en stabilité

 : en diminution ou en dégradation

**+** : au-dessus de la normale

**=** : normale

**-** : en dessous de la normale

## PRINCIPALES CONCLUSIONS

- *Les activités bancaires ont évolué favorablement au deuxième trimestre 2018.*
- *Les banques estiment que l'environnement des affaires est resté stable au deuxième trimestre 2018 comparativement au trimestre précédent.*
- *Les niveaux de l'emploi et de l'investissement se sont accrus au premier semestre 2018 dans le secteur bancaire. Les banques comptent maintenir leur niveau d'investissement et recruter davantage de personnels.*
- *Les banquiers estiment que le volume des activités bancaires sera orienté à la hausse au troisième trimestre 2018 avec des prix des prestations inchangés.*
- *Cependant, (i) la hausse du taux d'acquisition des ressources au guichet de prêt marginal de la BCEAO, (ii) le besoin de liquidité, (iii) le faible taux de bancarisation, (iv) la mise en œuvre des nouvelles règles prudentielles (Bâle II et Bâle III) qui limite l'éligibilité de certaines garanties, (v) le faible encadrement juridique des défauts de paiement des concours bancaires et (vi) l'absence d'états financiers pour la plupart des entreprises ont été les principales préoccupations relevées par les banques. Par ailleurs, le manque de dynamisme des opérations interbancaires locales et le développement du mobile banking sont au centre de leurs inquiétudes.*

## PRINCIPAUX RESULTATS

### 1. EVOLUTION DE L'ACTIVITE BANCAIRE

*L'opinion des banquiers sur leur activité au deuxième trimestre 2018 traduit un secteur en croissance :*

#### ✓ Intermédiation

Dans un contexte où les prix des prestations sont restés quasiment stables, le Produit Net Bancaire (PNB) de l'activité d'intermédiation connaît un accroissement au deuxième trimestre 2018. En comparaison au premier trimestre 2018, la moitié des banques (50,0%) jugent le PNB de cette activité en hausse.

En outre, en se référant au 2<sup>ème</sup> trimestre 2017, 51,9% des responsables de banques pensent que le niveau de l'activité est resté inchangé tandis que 37,0% estiment qu'il est en progrès.

En termes de perspectives d'évolution du PNB de l'intermédiation au troisième trimestre 2018, la plupart des banques (70,4%) projettent une hausse, en lien notamment avec l'orientation favorable de l'activité économique nationale.

#### ✓ Commissions

Au terme du 2<sup>ème</sup> trimestre 2018, 57,1% des banques estiment qu'elles ont perçu plus de commissions qu'au premier trimestre 2018. A contrario, en se rapportant au deuxième trimestre 2017, seulement 35,7% des responsables de banques jugent le niveau des commissions en hausse tandis que 42,9% estiment que la situation n'a pas changé.

Les perspectives d'évolution des marges sur les commissions pour la plupart des banques (78,6%) au troisième trimestre 2018 sont orientées à la hausse avec une quasi-stabilité des prix.

### ✓ **Produit sur crédit-bail et opérations assimilées**

A l'instar du premier trimestre 2018, cette activité a été menée par 7 banques au cours du deuxième trimestre 2018. Parmi celles-ci, 5 se sont prononcées sur l'évolution du PNB de l'activité. Par rapport au premier trimestre 2018, 2 d'entre elles jugent le niveau de l'activité en hausse tandis que le même nombre affiche une baisse. Par ailleurs, en comparaison au deuxième trimestre 2017, 3 banques estiment que le niveau du PNB du crédit-bail a stagné. Il est à noter que les prix de prestations appliqués à ce service sont restés identiques par rapport au premier trimestre 2018 et au deuxième trimestre 2017.

En termes de perspectives d'évolution des crédits-bails pour le troisième trimestre 2018, 3 des banques qui mènent cette activité tablent sur une amélioration du PNB tandis que 2 d'entre elles estiment que la situation sera similaire.

### ✓ **Opérations financières (placements et change)**

Les opérations financières enregistrent à la fois un accroissement du PNB au deuxième trimestre 2018 par rapport au trimestre précédent et au deuxième trimestre de 2017.

Les perspectives sont prometteuses au troisième trimestre 2018 et les prix des prestations ne devraient pas varier.

## **2. EVOLUTION DES DIFFERENTS TYPES DE CREDIT**

Les opinions des banques sur l'évolution des différents types de crédit sont positives. En particulier, en comparant la situation actuelle à celle du trimestre précédent, les avis les plus favorables sont enregistrés au niveau des crédits de consommation (42,3%) et des crédits immobiliers (33,3%).

En termes de perspectives, les banques sont assez optimistes quant à un accroissement du niveau des crédits au troisième trimestre 2018. Quelque soit le type de crédit considéré, plus de la moitié d'entre elles projettent une amélioration du volume de l'activité.

## **3. EVOLUTION DU CLIMAT DES AFFAIRES**

Le climat des affaires est globalement favorable selon l'opinion des banquiers au deuxième trimestre 2018 par rapport à la même période de 2017, au regard des efforts consentis par les autorités ivoiriennes pour faciliter les procédures administratives. En effet, près de la moitié des banques (48,1%) perçoivent une nette amélioration du climat des affaires alors que 51,9% d'entre elles estiment que la situation est restée stable.

En outre, pour le troisième trimestre 2018, près de deux tiers des banques (64,3%) estiment que le climat des affaires sera identique à celui du deuxième trimestre 2018.

#### **4. EVOLUTION DU NIVEAU DE L'EMPLOI ET DE L'INVESTISSEMENT**

En se référant au 1er semestre 2017, les banques estiment que les niveaux de l'investissement et de l'emploi ont augmenté. Elles sont 57,1% et 75,0% à avoir exprimé cette opinion pour l'emploi et l'investissement, respectivement.

Par ailleurs, en termes de perspectives d'évolution des investissements au dernier semestre 2018 (comparativement au 1er semestre 2018), la moitié des banques misent sur une stagnation. Cependant, concernant l'emploi, près de deux tiers des banques (64,3%) comptent étoffer leur effectif.

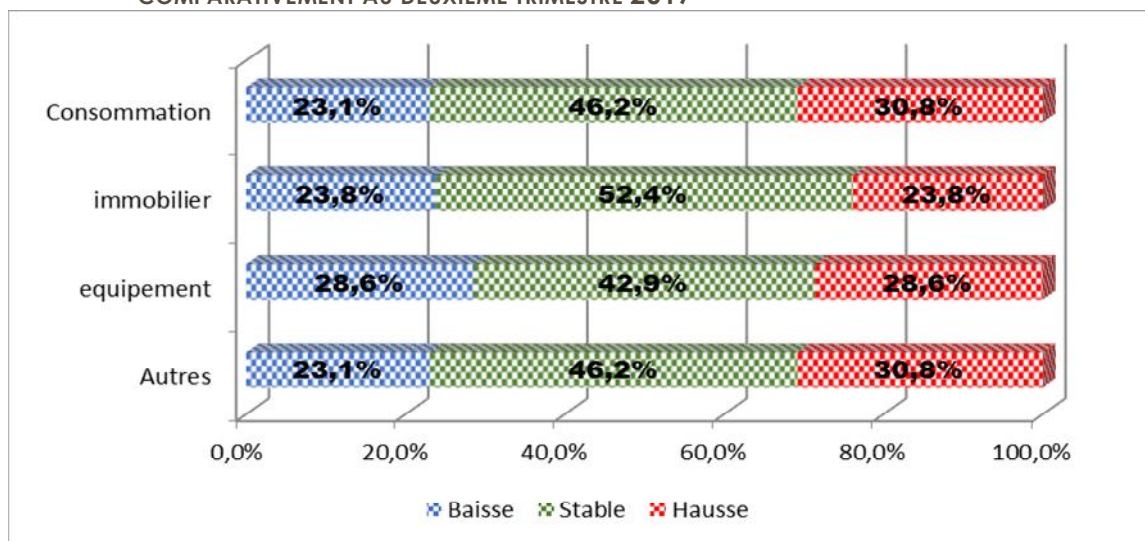
#### **5. PERSPECTIVES DU SECTEUR BANCAIRE**

En termes de perspectives pour le troisième trimestre 2018, les banquiers affichent un optimisme quant à la bonne évolution des activités bancaires. En effet, 53,8% des banques prévoient une augmentation du volume des activités dans un contexte de maintien des prix des prestations.

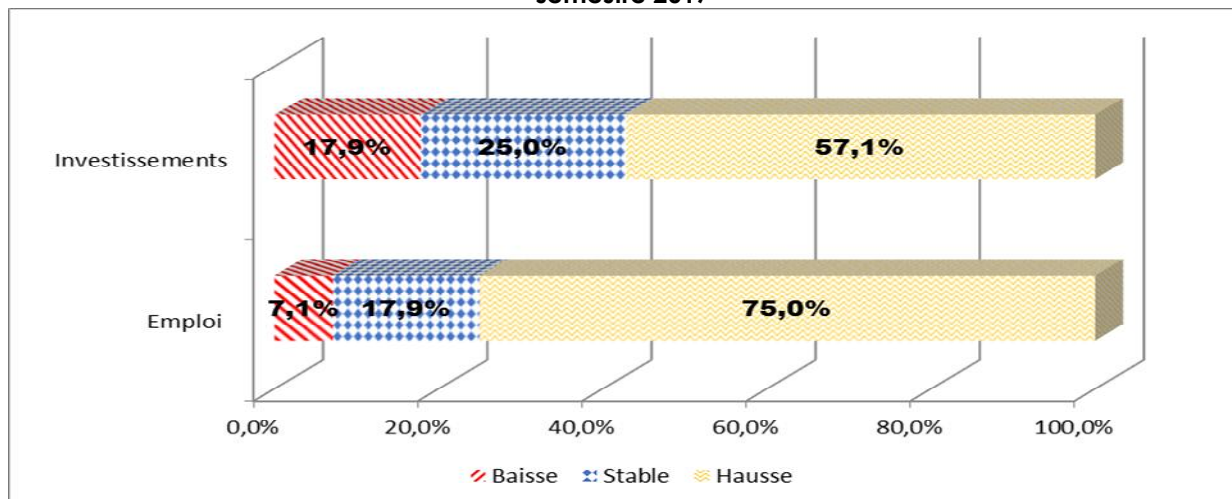
Cependant, les responsables de banques ont émis quelques préoccupations qui pourraient freiner le développement de leur secteur. Il s'agit principalement du faible taux de bancarisation (60,7%) et des besoins de liquidité (53,6%). Par ailleurs, (i) la hausse du taux d'acquisition des ressources au guichet de prêt marginal de la BCEAO, (ii) la mise en œuvre des nouvelles règles prudentielles (Bâle II et Bâle III) qui limite l'éligibilité de certaines garanties, (iii) le faible encadrement juridique des défauts de paiement des concours bancaires et (iv) l'absence d'états financiers pour la plupart des entreprises ont été les principales préoccupations relevées par les banques. Le manque de dynamisme des opérations interbancaires locales et le développement du mobile banking sont également au centre de leurs inquiétudes

## ANNEXES

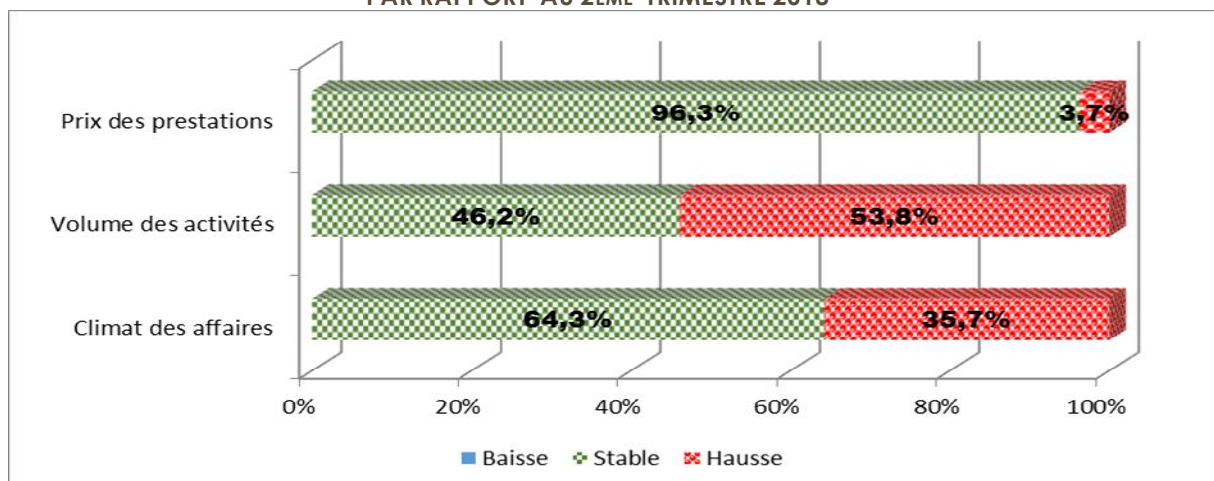
**GRAPHIQUE 1 : SITUATION DU VOLUME DE CREDITS OCTROYES AU DEUXIEME TRIMESTRE 2018 COMPARATIVEMENT AU DEUXIEME TRIMESTRE 2017**



**Graphique 2 : Evolution de l'emploi et des investissements au 1<sup>er</sup> semestre 2018 par rapport au 1<sup>er</sup> semestre 2017**

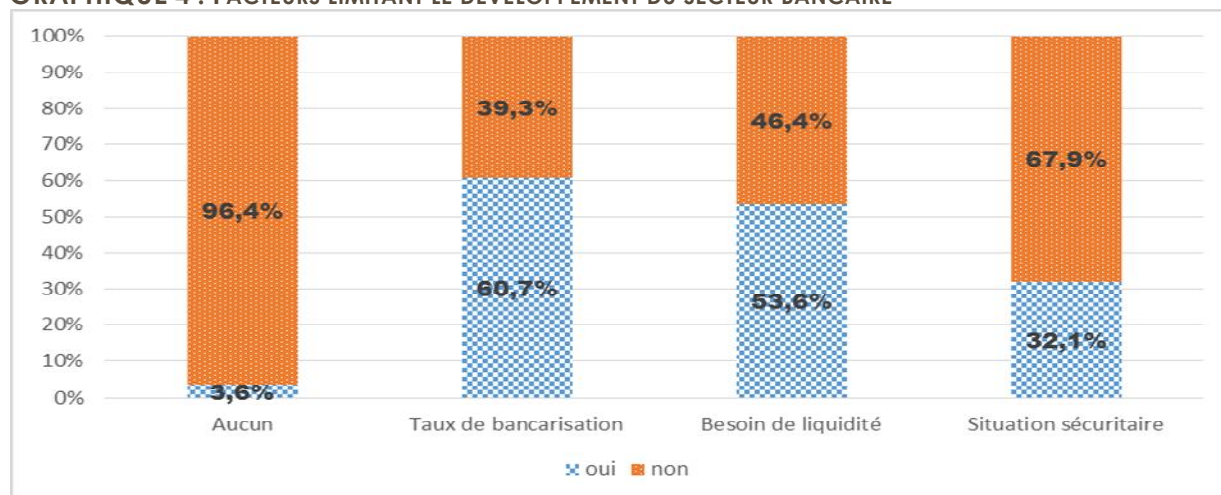


**GRAPHIQUE 3 : VUE SYNTHETIQUE DES OPINIONS SUR L'EVOLUTION DES VARIABLES AU 3<sup>EME</sup> TRIMESTRE 2018 PAR RAPPORT AU 2<sup>EME</sup> TRIMESTRE 2018**





**GRAPHIQUE 4 : FACTEURS LIMITANT LE DEVELOPPEMENT DU SECTEUR BANCAIRE**



**TABLEAU 1 : TABLEAU RECAPITULATIF DES SOLDES D'OPINION OBTENUS POUR LES QUESTIONS – PRODUITS**

Evolution au deuxième 2018 par rapport au trimestre précédent (1 <sup>er</sup> trimestre 2018)				Situation au 2 <sup>ème</sup> trimestre 2018 par rapport au 2 <sup>ème</sup> trimestre 2017			
SERVICES	PNB	PRIX DES PRESTATIONS	CREDITS OCTROYES	SERVICES		CREDITS OCTROYES	
Intermédiation	↗	↔	Crédits à la consommation ↗	Intermédiation	+	Crédits à la consommation	+
Commissions	↗	↔	Crédits immobiliers ↗	Commissions	-	Crédits immobiliers	+
crédit-bail	↗	↔	Crédits d'équipement et d'investissement ↗	crédit-bail	+	Crédits d'équipement et d'investissement	+
Opérations financières	↗	↔	Autres crédits ↘	Opérations financières	+	Autres crédits	+

**TABLEAU 2 : TABLEAU RECAPITULATIF DES SOLDES D'OPINION OBTENUS POUR LES QUESTIONS – ENTREPRISE**

Evolution probable pour le 3 <sup>ème</sup> trimestre 2018 par rapport au 2 <sup>ème</sup> trimestre 2018	
Climat des affaires	↔
PNB	↗
Prix des prestations	↔
Emploi	↗
Investissement	↔

## Fiche technique de l'enquête

### Organisateur :

MINISTERE DE L'ECONOMIE ET DES FINANCES/ Direction Générale de l'Economie (DGE)/ Direction des Prévisions, des Politiques et des Statistiques Economiques (DPPSE).

### Objectifs :

L'objectif de l'enquête trimestrielle de conjoncture dans le secteur bancaire est de fournir des informations précoces sur l'évolution de ce dernier à des fins de diagnostic conjoncturel et de prévision à court terme de l'activité.

### Thèmes abordés :

Cette enquête trimestrielle de conjoncture a pour objet de transcrire l'opinion des responsables du secteur bancaire sur leur activité récente et sur leurs perspectives d'activité.

Cette opinion est retracée au moyen de variables telles que l'évolution du Produit Net Bancaire (PNB), des prix de facturation des prestations, du volume de crédits, des effectifs, des investissements, du climat des affaires, les investissements, l'emploi et des perspectives globales du secteur.

### Champs de l'opération

#### Champ géographique :

Territoire ivoirien.

#### Champ(s) statistique(s) couvert(s) :

L'enquête couvre les secteurs définis par les codes section K classe 64.12 de la NOPEMA, et 64.19 de la NAEMA.

### Caractéristiques techniques

#### Unité statistique enquêtée :

Banques agréées en Côte d'Ivoire.

#### Périodicité de l'opération :

Trimestrielle.

#### Période et mode de collecte :

L'enquête est réalisée tous les trimestres (en janvier, avril, juillet et octobre, soit le mois suivant la fin de chaque trimestre). La collecte s'effectue par voie courrier, par internet et lors d'une tournée de collecte.

#### Plan de sondage :

Enquête par recensement auprès des 28 banques agréées en Côte d'Ivoire.

#### Autres spécifications :

La formulation des questions est conçue de manière à faciliter une réponse rapide (la plupart des questions sont qualitatives à trois modalités exprimées sous la forme "hausse, baisse, stable", ou "supérieur à la normale, normal, inférieur à la normale").

**DIRECTIONS DES PREVISIONS, DES POLITIQUES, ET DES STATISTIQUES ECONOMIQUES (DPPSE)**

Sous-Direction de la Conjoncture (SDC) ; sise au 1<sup>er</sup> étage de l'immeuble SCIAM ; Plateau (Abidjan)

Email : [sdc.dppse@dge.gouv.ci](mailto:sdc.dppse@dge.gouv.ci); Tel : 20200924/20200925